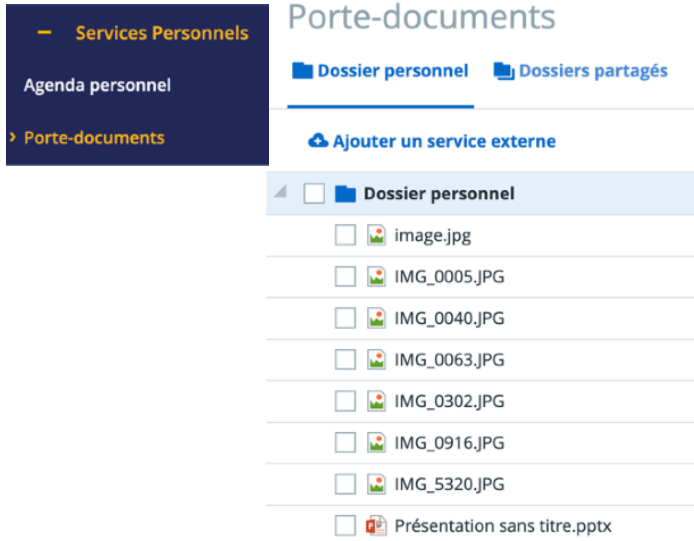


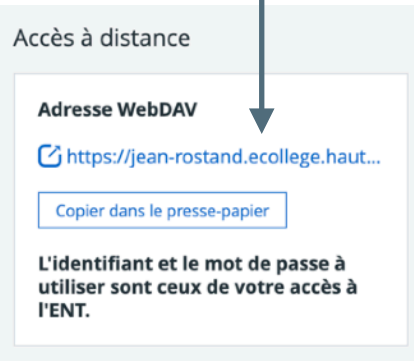
MON PORTE DOCUMENT DISPONIBLE SUR IOS



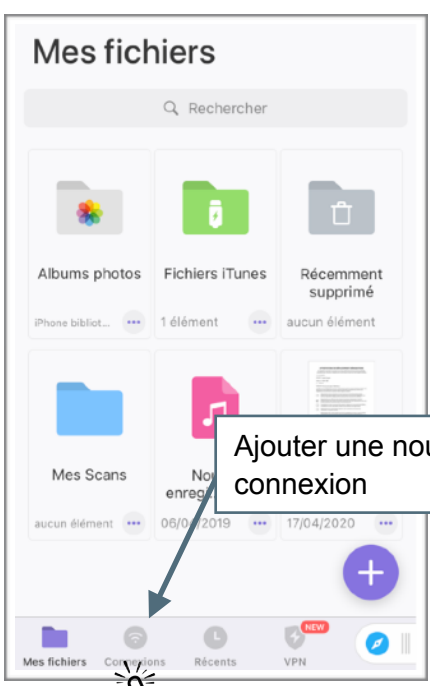
L'idée est de synchroniser le porte document avec son smartphone. Cela permet par exemple de transférer des photos facilement.



1 Sur l'ENT, récupérer le lien du porte document



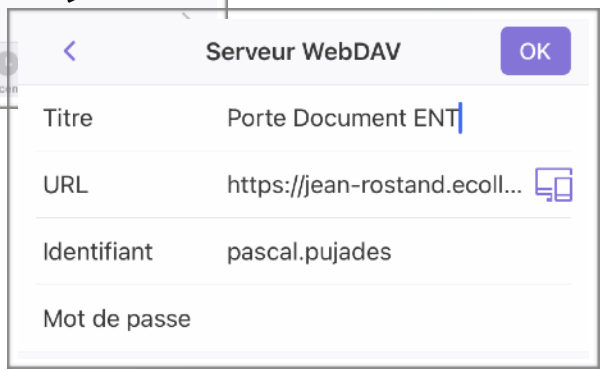
2 Installer l'application Documents sur l'iPhone ou l'iPad



3 Ajouter une nouvelle connexion



4 Choisir la connexion Serveur WebDAV



5 Indiquer un titre. Coller le lien récupéré à l'étape 1 dans le champ URL. Indiquer le login et mot de passe ENT de la session en question et terminer avec le bouton OK.

