

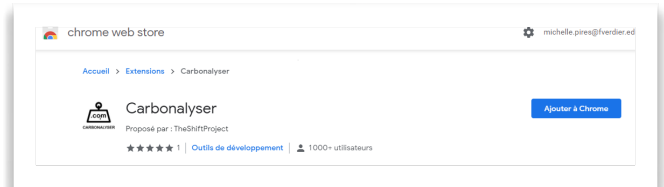


Comment installer et utiliser Carbonalyser ?



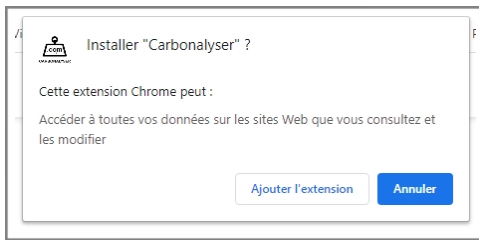
1

Rechercher l'extension et l'ajouter à Chrome



2

L'installer



"Epingler"



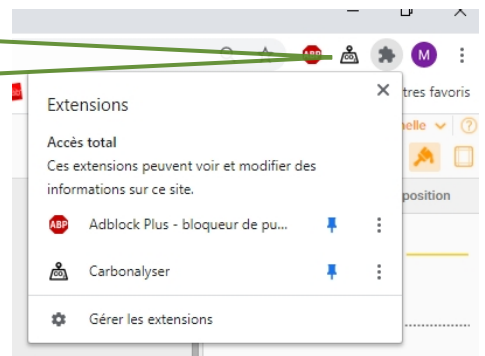
CARBONALYSER

3

Vous êtes prêt à faire des analyses !

4

Démarrez une analyse



Naviguez, faites vos recherches le logo passe au vert



Obtenir un rapport

Carbonalyser Informations Mentions légales

Démarrer l'analyse Ré-initialiser les données

Top 5 du trafic relatif à votre navigation

38%	www.google.com
25%	videotheque.cnes.fr
13%	www.shutterstock.com
9%	www.icloud.com
15%	Autres

Sélectionnez votre zone géographique

France

Ce n'est pas obligatoire mais cela rendra le résultat plus pertinent.

En 11 minutes de navigation, vous avez fait transiter 20 Mo de données. Cela a nécessité 0.007 kWh d'électricité, soit 3 gCO₂e

11 minutes	0.007 kWh
20 Mo	3 gCO ₂ e

Les émissions de CO₂ liées à votre utilisation d'internet équivalent à :

0 smartphones rechargés	0.014 kms en voiture
-------------------------	----------------------

Comment changer cela ? Quelle responsabilité ?

5

Clic sur le logo pour faire apparaître le rapport

6

Ne pas oublier de réinitialiser les données avant chaque mesure

Ré-initialiser les données